

# MASKOWNICE KOMOROWE PVC 1

PVC chamber access panels / Камерные накладки ПВХ / Mehrkammer-blendrahmen aus PVC



Maskownice komorowe MKOM umożliwiają łatwy dostęp do ściennych i sufitowych otworów rewizyjnych oraz wnęk, w których znajdują się gazomierze, wodomierze, liczniki elektryczne, hydranty domowe, itp. Produkowane w dużych rozmiarach umożliwiają także zabudowę przestrzeni, w których mieszczą się znaczne gabarytowo rozdzielnie, np. rozdzielacze C.O. MKOM mogą służyć również jako ścienne i sufitowe klapy włazowe. Wszystkie maskownice wyposażone są w zamek na klucz. Maskownice MKOM wytwarzane są z tworzywa PVC. Ich komorowa konstrukcja sprawia, że produkt jest sztywny i wytrzymały, doskonale izoluje termicznie i akustycznie.



MKOM chamber access panels allow for easy access to inspection hatches and alcoves in walls and ceiling containing gas, water and electric power gauges, indoor hydrants, etc. Manufactured in large sizes, they allow to cover surfaces with large-size switching stations, e.g. central heating switching stations MKOM which can also act as wall or ceiling mounted access hatches. All access panels are fitted with locks and keys. MKOM access panels are made of PVC plastics. Their chamber-based framework make them rigid and durable, it also acts as a perfect thermal and acoustic insulation.



Камерные накладки MKOM обеспечивают удобный доступ к стенным и потолочным технологическим отверстиям, а также к нишам, в которых находятся газовые, водяные и электрические счётчики, домашние гидранты, и т.п. Производятся разной длины, обеспечивая также застройку пространства, в котором расположены крупногабаритные распределительные устройства, например, разделители центрального отопления. MKOM могут использоваться также в качестве стальных и потолочных технологических люков. Все накладки оснащены замком и ключом. Накладки MKOM изготавливаются из ПВХ. Благодаря своей камерной конструкции отличаются жёсткостью и прочностью, а также высокими тепло- и звукоизоляционными свойствами.



Die Mehrkammer-Blendrahmen MKOM ermöglichen einen einfachen Zugang zu den Wand- und Deckenöffnungen sowie den Nischen, in denen sich die Gasmeter, Wassermeter, Stromzähler, Haushydranten usw. befinden. Großflächige Blenden ermöglichen ebenfalls die Verkleidung von Bereichen, in denen sich große Verteiler (z.B. Zentralheizungsverteiler) befinden. Die Rahmen können zudem als Einlassöffnungen an Wänden und Decken dienen. Alle Blendrahmen sind mit einem verschließbaren Schloss ausgestattet. Die Mehrkammer-Blendrahmen werden aus PVC hergestellt. Ihre Konstruktion mit mehreren Kammern bewirkt, dass es sich um ein Produkt mit hoher Steifheit und Haltbarkeit handelt, das hervorragende thermische und akustische Isoliereigenschaften aufweist.

**Zawias**  
Hinge  
Навес  
Scharnier

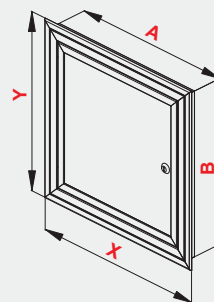


**Sposób łączenia paneli**

Connecting the panels

Способ соединения панелей

Art der Verbindung der paneele



INDEX	A	B	X	Y	Z
MKOM31	225	325	250	350	●
MKOM32	225	375	250	400	●
MKOM33	225	475	250	500	●
MKOM34	275	475	300	500	●
MKOM35	275	575	300	600	●
MKOM36	375	375	400	400	●
MKOM37	375	475	400	500	●
MKOM38	375	575	400	600	●
MKOM39	475	475	500	500	●
MKOM40	475	575	500	600	●
MKOM41	575	575	600	600	●
MKOM42	575	775	600	800	●
MKOM43	675	975	700	1000	●
MKOM44	775	1175	800	1200	●

# 1 MASKOWNICE PVC

PVC Access Panels / Маскирующие крышки ПВХ / PVC-Blendrahmen



Maskownice PVC (MPCV) zapewniają szybki i łatwy dostęp do otworów rewizyjnych. MPCV składa się z profilu PVC, którego jedna z krawędzi imituje fugę oraz stalowej płytki, którą mocuje się przy pomocy regulowanych magnesów umieszczonych na ramce. Do stalowej płytki przykleja się glazurę, bądź inny element wykończeniowy. Zabudowany tym sposobem otwór rewizyjny idealnie komponuje się z resztą ściany. Mocowanie płytki glazury bądź panelu do płytki stalowej odbywa się za pomocą kleju lub silikonu. Zaletą wyrobu jest łatwy i szybki montaż bez konieczności przycinania płytek bądź paneli. MPCV produkowane są w wielu rozmiarach zgodnych z rozmiarami płytek glazury.



PVC masking screens (MPCV) allow quick and easy access to revision openings. MPCV is composed of a PVC profile, whose one edge imitates a joint, and a steel plate that is installed with the use of movable magnets fastened to the frame. Tiles or any other finishing element may be glued to the steel plate. The revision opening covered in his way perfectly fits the rest of the wall. The tiles or a panel may be fastened to the steel plate with the use of glue or silicone. Easy and quick installation without the need of cutting the tiles or the panels is the product advantage. MPCV are manufactured in many sizes accordant with the tiles dimensions.

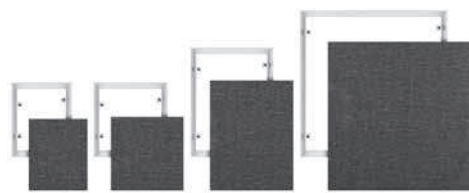
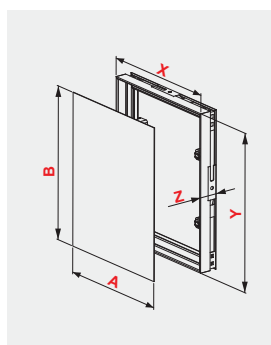


Маскирующие крышки ПВХ (MPCV) гарантируют быстрый и простой доступ к ревизионным отверстиям. MPCV состоит из профиля ПВХ, которого один из краев имитирует шов, и стальной плитки, которую надо прикрепить с помощью регулируемых магнитов, размещенных на рамке. К стальной плитке необходимо приклеить плитку или другой отделочный элемент. Застроенное таким образом ревизионное отверстие идеально прилаживается к остальной части стены. Плитка или панель прикрепляется к стальной плитке с помощью клея или силикона. Преимуществом продукта является простой и быстрый монтаж без необходимости подрезать плитки или панели. MPCV производится во многих размерах, соответствующих размерам плиток



PVC-Blendrahmen (MPCV) sichern einen einfachen und schnellen Zugang zu den Wartungsöffnungen. Sie bestehen aus einem PVC-Profil, dessen Rand eine Fuge imitiert, sowie aus einer Stahlplatte, die mit Hilfe einstellbarer Magneten am Rahmen befestigt werden kann. Auf die Stahlplatte wird eine Fliese oder ein anderes Dekorationselement geklebt. Die auf diese Weise abgedeckte Wartungsöffnung fügt sich nahtlos in die gesamte Wand ein. Die Befestigung der Fliese oder des Paneels an der Stahlplatte erfolgt mit Spezialkleber oder Silikon. Der Vorteil dieses Erzeugnisses besteht in der einfachen und schnellen Montage ohne die Notwendigkeit des Zurechtschneidens der Fliesen oder Paneele. Die Blendrahmen MPCV sind entsprechend der Fliesengrößen in vielen Abmaßen erhältlich.

INDEX	A	B	X	Y	Z	
MPCV1	150	150	155	155	30	●
MPCV2	150	200	155	205	30	●
MPCV3	150	300	155	305	30	●
MPCV4	200	200	205	205	30	●
MPCV5	200	250	205	255	30	●
MPCV6	200	300	205	305	30	●
MPCV7	200	400	205	405	30	●
MPCV8	200	500	205	505	30	●
MPCV9	225	300	230	305	30	●
MPCV10	250	330	255	335	30	●
MPCV11	300	300	305	305	30	●
MPCV12	300	400	305	405	30	●
MPCV13	300	450	305	455	30	●
MPCV14	400	400	405	405	30	●
MPCV15	250	400	255	405	30	●
MPCV16	235	355	240	360	30	●
MPCV17	250	300	255	305	30	●
MPCV18	250	350	255	355	30	●
MPCV19	250	250	255	255	30	●



**NEW**

## TEOKLINY SYSTEM POZIOMOWANIA PŁYTEK

Tile leveling system / Система выравнивания плитки / Fliesen System

INDEX	System szybkiego poziomowania płytek
TEO K – 10szt.	Zestaw 10kpl. TEO Klin
TEO K – 50szt.	Zestaw 50kpl. TEO Klin
TEO K – 100szt.	Zestaw 100kpl. TEO Klin
TEO – 50szt.	Uzupełnienie 50szt. TEO
TEO – 100szt.	Uzupełnienie 100szt. TEO



TEO K – 10szt.



TEO K – 50szt.



TEO K – 100szt.



TEO – 50szt.



TEO – 100szt.